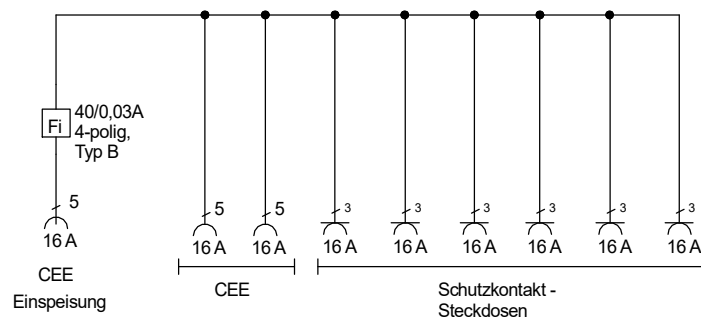
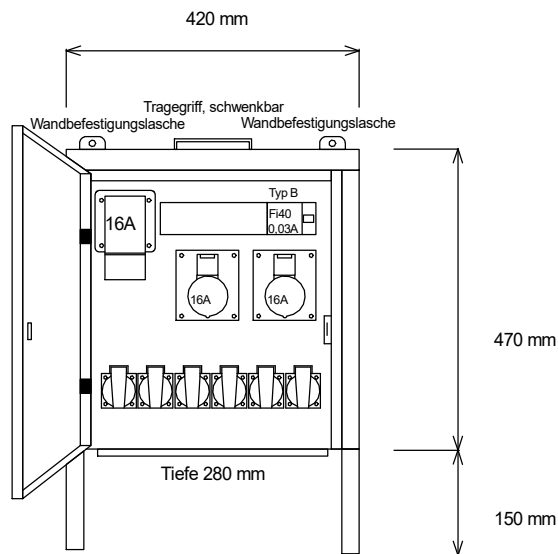





STEIDELE

STROMVERTEILER



Entsprechend dem Entwurf der neuen DIN VDE 0100-704, Dezember 2016

Typ: EV 16.1/2-6

Best.Nr. 8174

Anschluss-Verteiler nach EN 61439-4

gezeichnet am/von:

Leistung 11 kVA, Gewicht ca. 16 kg, Gehäuse 67

28.05.2019 / Uffinger